

PİYASA YORUMU

ARAŞTIRMA

 **HALKYATIRIM**

halkyatirim.com.tr | 444 42 55

Bu sabah Çin'den gelen zayıf hizmet PMI verisi ile Asya piyasaları negatif seyreliyor

Dün piyasalarda neler oldu?

Dün ABD tarafında Bağımsızlık Günü sebebiyle piyasalar kapalıydı ve makro gündem sakin seyretti. Avrupa tarafında, Almanya'da Mayıs ayı dış ticaret dengesi verisi açıklandı. Veriye göre dış ticarete 14,4 milyar euro fazla kaydedildi, beklentiler ise 17,3 milyar euro olması yönündeydi. Geçen ayki gerçekleşme ise 16,5 milyar euro fazla olarak revize edildi, öncesinde 18,4 milyar euro fazla olarak anons edilmişti. İhracattaki aylık değişimde, Mayıs ayında %0,1 gerileme görülürken beklentiler %0,4 artış kaydetmesi yönündeydi. İthalatta ise aylık değişim %1,7 artış yönünde olurken, beklentiler sabit kalması yönündeydi. Revize edilmiş bir önceki ay verisi ise ithalatta aylık %0,1 azalmaya işaret etmişti.

ABD 10 yıllık tahvil faizleri %3,84, 2 yıllık tahvil faizleri ise %4,90 seviyesine geriledi. VIX endeksi ise 0,13 puan artışla 13,70 seviyesine yükseldi.

Avrupa piyasalarında ise hafta başından itibaren hafif satıcılı seyir gözlendi. Almanya'da Dax endeksi %0,26 düşüşle 16.039,17 puana, Fransa'da CAC40 endeksi %0,23 değer kaybıyla 7.369,93 seviyesine geriledi. İngiltere'de FTSE100 endeksi %0,10 kayıpla 7.519,72 seviyesine geriledi.

Bugün ne bekliyoruz?

Bu sabah Çin Caixin hizmet PMI ve Japonya'da Jibun Bank hizmet PMI verisi açıklandı. Caixin hizmet PMI Haziran ayında bir önceki aya göre 3,2 puan düşerek 53,9 puana geriledi. Ocak ayından beri 50 olan eşik seviyenin üzerinde olan hizmet PMI verisindeki bu gerileme toparlanmanın daha yavaş olacağına işaret etti. Japonya tarafında ise hizmet PMI Haziran ayındaki final okumada 0,2 puan gerileyerek 54,0'a geriledi. Çin'den gelen zayıf sinyaller doğrultusunda, Asya piyasalarında negatif seyir görülüyor. Shanghai endeksi %0,51, Nifty 50 endeksi %0,08, Hang Seng endeksi %1,38, KOSPI endeksi %0,28 ve Nikkei 225 endeksinde %0,46'lık kayıplar görülüyor.

ABD vadeli cephesinde de hafif negatif görünüm hakim.

Bugün Euro Bölgesi'nde HCOB hizmet PMI, aylık ve yıllık bazda ÜFE verileri takip edilirken; ABD tarafında başta FOMC toplantı tutanağı olmak üzere Mayıs ayı fabrika siparişleri, manşet ve çekirdek dayanıklı mal siparişleri takip edilecek. Perşembe günü ise ABD tarafında ADP tarım dışı istihdam değişikliği, dış ticaret dengesi, S&P Global hizmet PMI, JOLTS açık iş pozisyonları sayısı ile birlikte ISM hizmet endeksi, ISM hizmet ödenen fiyatlar, ISM istihdam endeksi ve ISM yeni sipariş endeksi verileri açıklanacak.

Gelecek gündemde neler var?

Cuma günü Euro Bölgesi'nde AMB Başkanı Lagarde'ın konuşmasıyla birlikte, ABD'de işsizlik oranı verileriyle ortalama saatlik ve haftalık kazançlar takip edilecek.

5.07.2023

ABD Piyasaları

| Değişimler | Kapanış | Günlük değ. | Haftalık değ. | Aylık değ. | Yıllık değ. |
|-----------------|----------|-------------|---------------|------------|-------------|
| Dow Jones | 34,418.5 | ▲ 0.03% | ▲ 0.03% | ▲ 1.73% | ▲ 3.61% |
| Nasdaq | 13,816.8 | ▲ 0.21% | ▲ 0.21% | ▲ 4.37% | ▲ 31.86% |
| S&P 500 Vadeli* | 4,488.5 | ▼ -0.08% | ▲ 0.01% | ▲ 4.43% | ▲ 15.93% |

Avrupa Piyasaları

| Değişimler | Kapanış | Günlük değ. | Haftalık değ. | Aylık değ. | Yıllık değ. |
|-------------|----------|-------------|---------------|------------|-------------|
| Dax | 16,039.2 | ▼ -0.26% | ▼ -0.67% | ▲ 0.31% | ▲ 13.98% |
| FTSE 100 | 7,519.7 | ▼ -0.10% | ▼ -0.16% | ▼ -1.05% | ▲ 0.09% |
| MSCI Europe | 1,924.0 | ▲ 0.02% | ▼ -0.23% | ▲ 1.43% | ▲ 9.76% |

Asya Piyasaları ve Asya GOÜ Piyasaları

| Değişimler | Kapanış | Günlük değ. | Haftalık değ. | Aylık değ. | Yıllık değ. |
|----------------------------|----------|-------------|---------------|------------|-------------|
| Shanghai Bileşik* | 3,224.3 | ▼ -0.65% | ▲ 1.09% | ▲ 0.33% | ▲ 4.90% |
| Kospi | 2,583.3 | ▼ -0.39% | ▲ 1.30% | ▼ -1.06% | ▲ 15.51% |
| Hong Kong* | 19,152.3 | ▼ -1.36% | ▲ 0.02% | ▼ -0.76% | ▼ -2.98% |
| S&P BSE Sensex - Hindistan | 65,413.8 | ▼ -0.06% | ▲ 1.07% | ▲ 4.08% | ▲ 7.00% |
| IDX Composite - Endonezya | 6,705.3 | ▲ 0.35% | ▲ 0.65% | ▲ 0.59% | ▼ -2.26% |
| TAIEX - Tayvan | 17,020.6 | ▼ -0.70% | ▲ 0.79% | ▲ 1.71% | ▲ 20.84% |
| MSCI GOU Asya | 539.8 | ▲ 0.40% | ▲ 2.04% | ▲ 1.20% | ▲ 5.12% |

Diğer Gelişmekte Olan Ülke Piyasaları

| Değişimler | Kapanış | Günlük değ. | Haftalık değ. | Aylık değ. | Yıllık değ. |
|---|-----------|-------------|---------------|------------|-------------|
| BIST 100 - Türkiye | 6,003.9 | ▼ -0.19% | ▲ 4.25% | ▲ 8.10% | ▲ 9.62% |
| MOEX - Rusya | 2,808.2 | ▲ 0.51% | ▲ 0.39% | ▲ 4.21% | ▲ 30.79% |
| WIG - Polonya | 67,473.9 | ▼ -0.72% | ▲ 0.28% | ▲ 2.09% | ▲ 17.07% |
| Prag SE - Prag | 1,285.9 | ▲ 0.06% | ▲ 0.85% | ▼ -2.23% | ▲ 6.63% |
| S&P/BMV IPC - Meksika | 53,930.9 | ▼ -0.86% | ▲ 0.76% | ▼ -0.66% | ▲ 8.91% |
| Merval - Arjantin | 441,468.9 | ▲ 1.11% | ▲ 6.00% | ▲ 16.04% | ▲ 121.44% |
| Tel Aviv 35 - İsrail | 1,767.2 | ▲ 0.50% | ▲ 1.09% | ▼ -0.76% | ▼ -1.66% |
| Tedavul All - Suudi Arabistan | 11,618.7 | ▲ 0.64% | ▲ 1.39% | ▲ 2.16% | ▲ 10.88% |
| FTSE/JSE All - Endonezya | 76,223.7 | ▼ -0.01% | ▲ 1.78% | ▼ -1.03% | ▲ 3.57% |
| DFM General - Birleşik Arap Emirlikleri | 3,930.9 | ▲ 1.35% | ▲ 3.65% | ▲ 6.60% | ▲ 18.09% |

*Haftalık değişim, önceki haftanın son işlem günü; aylık değişim, önceki ayın son işlem günü; yıllık değişim ise yılın son işlem gününe göre değişimi ifade eder.



Enflasyon verisi öncesinde endeks temkinli başlangıç yapabilir

Dün piyasalarda neler oldu?

Dün endeks güne %0,57 artışla 6.049,69 seviyesinden başlangıç yaptı. Öğle saatlerine kadar alıcılı seyreden endeks, öğleden sonra satışların gelmesiyle günü 6.003,90 seviyesinde kapattı.

Bugün ne bekliyoruz?

Enflasyon verisi öncesinde endeks temkinli başlangıç yapabilir.

Bugün TÜİK tarafından açıklanacak olan Haziran ayı enflasyon verisini takip edeceğiz. Aylık bazdaki enflasyon artışı Mayıs ayında %0,04, yıllık bazda ise artış %39,59 seviyesine gerilemişti. Foreks Haber'in enflasyon anketine göre, Haziran ayında yıllık TÜFE ortalama olarak %37,88, aylık TÜFE içinse ortalama tahmin %3,64 olarak tahmin ediliyor. Medyan tahminler ise artışın yıllık bazda %38,35, aylık bazda %4,03 olması yönünde. Enflasyon tahmininde aylık bazdaki en yüksek ve en düşük artış beklentileri sırasıyla %5,47 ile %1,20 oldu. Yıllık bazda ise en yüksek ve en düşük artış beklentisi %40,27 ile %35,00 oldu.

Gelecek gündemde neler var?

Cuma günü nakit bütçe dengesi Haziran ayı verisi takip edilecek. Mayıs ayında bütçe 169,8 milyar TL fazla vermişti.

| BIST Verileri | | | |
|------------------------------------|----------|------------|------------|
| Endeksler | BIST 100 | BIST Banka | BIST Sınai |
| Kapanış | 6,003.9 | 5,473.8 | 9,511.9 |
| Günlük Değ. | ▼ -0.19% | ▲ 2.16% | ▼ -0.47% |
| Haftalık Değ. | ▲ 4.25% | ▲ 4.25% | ▲ 3.60% |
| Yıllık Değ. | ▲ 8.98% | ▲ 8.87% | ▲ 6.82% |
| Hacim (milyar TL) | 109.6 | 24.0 | 50.4 |
| Günlük Değ. | ▲ 2.79% | ▲ 68.90% | ▼ -5.01% |
| 3 Aylık Ortalama Hacim (milyar TL) | 64.1 | 11.8 | 33.0 |
| Günlük Değ. - 3 Aylık Ort. | ▲ 71.17% | ▲ 103.30% | ▲ 52.72% |

*Haftalık değişim, önceki haftanın son işlem günü; yıllık değişim ise yılın son işlem gününe göre değişimi ifade eder.

| Türkiye Kapanışının Ardından Piyasalar | | | |
|--|------------------|------------------------|----------|
| | Türkiye Kapanışı | Türkiye Açılışı Öncesi | Değişim |
| \$/TL | 25.9893 | 25.9544 | ▼ -0.13% |
| €/§ | 1.0900 | 1.0871 | ▼ -0.27% |
| \$/# | 144.44 | 144.63 | ▲ 0.13% |
| Altın | 1,927.2 | 1,925.7 | ▼ -0.08% |

*Türkiye Açılışı Öncesi için belirtilen rakamlar, bir önceki günün kapanış verileridir.

| Türkiye - Ülke Risk Primleri (CDS) | | | | | |
|------------------------------------|----------|-------------|---------------|------------|-------------|
| Değişimler | 04/07/23 | Günlük değ. | Haftalık değ. | Aylık değ. | Yıllık değ. |
| Türkiye 2 Yıllık | 417.6 | ● -0.56% | ● -1.70% | ● -18.8% | ● -53.2% |
| Türkiye 5 Yıllık | 489.3 | ● -0.22% | ● 0.59% | ● -11.2% | ● -42.9% |
| Türkiye 10 Yıllık | 501.4 | ● -0.32% | ● 0.91% | ● -10.2% | ● -36.3% |

Tahvil ve Döviz Piyasasında Fiyatlamalar

ABD tahvil piyasalarının Bağımsızlık Günü nedeniyle kapalı olduğu günde Euro Bölgesi tahvillerinde sakin sayir izlendi. Gün içinde Almanya 10 yıllık tahvil faizi 1 bp artışla %2,45, İngiltere 10 yıllık tahvil faizi 3 bp azalışla %4,41 seviyesinden işlem gördü. Türkiye'nin CDS risk primi ve Eurobond getirilerinde kayda değer değişim izlenmedi.. 5 yıllık CDS risk primi 495 bp' dan fiyatlanırken, Eylül 2033 vadeli 10 yıllık Eurobond faizi 3 bp artışla %8,74 seviyesine yükseldi.

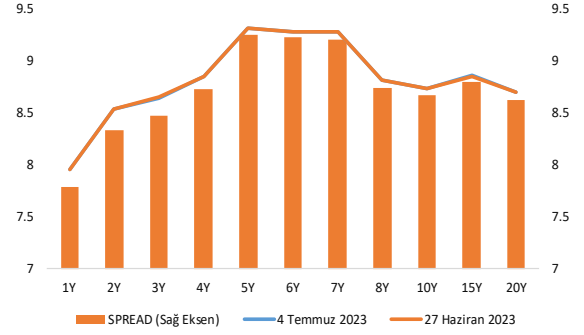
Döviz tarafında, ABD Dolar'ı major para birimlerine karşı değer kazanırken, Euro/Dolar paritesi yataya yakın seyirle 1,0898, Dolar Endeksi de 102,95 seviyesinden fiyatlandı. Dolar/TL kuru ise 25,99 seviyesine yükseldi.

Yurt içi tahvil piyasasında bugün açıklanacak enflasyon verisi öncesi hafif alıcılı görünüm izlendi. Ekim 2025 vadeli 2 yıllık gösterge tahvil faizi 34 bp azalışla %12,69, 10 yıllık tahvil faizi 6 bp azalışla %16,59 seviyesine geriledi. BIST Kesin Alım Satım Pazarında işlem hacmi 3,3 milyar TL seviyesinde oluştu.

TL likidite tarafında TCMB 65 milyar TL'lik haftalık repo dönüşünü 1 milyar TL olarak yenilenirken APİ ile haftalık repo fonlama tutarı 176 milyar TL seviyesine geriledi. Diğer yandan TCMB aynı gün valörlü swap işlemlerinden 5,6 milyar TL ilave fonlama sağladı.

TCMB tarafından yayımlanan haftalık menkul kıymet verilerine göre ÖSBA stoku 16 Haziran ile biten haftada bir önceki haftaya göre 276 milyon TL artarak 207,1 milyar TL'ye yükseldi. İlgili haftada ÖSBA stokunu en çok artıran grup 522 milyon TL ile hane halkı olurken, en çok azaltan grup 1 milyar TL ile yatırım fonları oldu.

Verim Eğrisi (\$) & Haftalık Değişim



Gelişmekte Olan Ülke Para Birimleri

| | Değişim (%) | | | |
|-----------------|-------------|--------|----------|--------|
| | Son Fiyat | Günlük | Haftalık | Ybb |
| Türk Lirası | 25.99 | 0.15 | 0.79 | 38.90 |
| G. Afrika Randı | 18.64 | -0.68 | -0.92 | 9.61 |
| Rus Rublesi | 88.73 | -0.87 | -0.11 | 20.71 |
| Meksika Pesosu | 17.02 | -0.25 | -0.61 | -12.65 |
| Kore Wonu | 1,294 | -0.81 | -1.69 | 2.79 |
| Hindistan Rupee | 81.97 | -0.08 | -0.15 | -0.88 |
| Endonezya Rupia | 15,007 | -0.37 | -0.22 | -3.34 |
| Macar Forinti | 343.93 | 0.28 | 0.65 | -7.81 |
| Brezilya Reali | 4.81 | 0.12 | 0.55 | -8.95 |

| Özel Sektör Borçlanma Araçları Yatırımcı Grubu Dağılımı (milyon TL) | | | | |
|---|------------|------------|--------|------------|
| | 16.06.2023 | 09.06.2023 | Fark | 30.12.2022 |
| TOPLAM | 207,351 | 207,075 | 276 | 216,112 |
| Yatırım Fonları | 70,503 | 71,512 | -1,009 | 84,512 |
| Bankalar | 52,679 | 52,767 | 88 | 38,294 |
| Emeklilik Fonları | 25,498 | 25,224 | 273 | 26,954 |
| Genel Yönetim | 18,830 | 18,396 | 434 | 18,446 |
| Hanehalkı | 17,002 | 16,480 | 522 | 16,955 |
| Sigorta Şirketleri | 9,094 | 9,306 | -212 | 14,003 |
| Finansal Olmayan Kuruluşlar | 8,000 | 7,887 | 112 | 9,734 |
| Kar Amaçlı Olmayan Kuruluşlar | 1,275 | 1,323 | -49 | 2,741 |
| Yurt Dışı Yerleşikler | 1,577 | 1,476 | 101 | 1,620 |
| Merkez Bankası | 1,187 | 1,187 | 0 | 1,187 |
| Diğer Finansal Araçlar | 1,102 | 905 | 197 | 1,008 |
| Finansal Yardımcılar | 606 | 612 | -6 | 660 |

Yurt İçi Haberler

Otomotiv Distribütörleri ve Mobilite Derneği'nin Haziran ayı verileri açıklandı. Yurt içi pazarda otomobil ve hafif ticari araç satışları Haziran ayında yıllık bazda %37,5 artışla 110.861 adet seviyesinde gerçekleşti. Haziran ayında binek araç pazarı yıllık %40,1'lik yükselişle 89.833 adet, hafif ticari araç pazarı ise %27,3 yükselişle 21.028 adet seviyesinde gerçekleşti. Böylelikle Türkiye otomotiv sektöründe satış hacmi geçtiğimiz yılın aynı dönemine göre %55 artış göstererek 555.867 adet seviyesine yükselmiş oldu. Ayrıca, açıklanan Haziran ayı verisi son 5 yılın ortalaması olan 65.034 adet in %70 üzerinde gerçekleşmeye işaret etti.

Moody's dün Türk bankalarına ilişkin yayımladığı raporda, para politikasındaki normalleşmeyle beraber bankaların kârlılığında da iyileşme olacağına değindi. Ayrıca, 24 Haziran'da TCMB'nin menkul kıymet tesisi oranını düşürdüğünü de hatırlatan Moody's, atılan son adımlarla birlikte ortodoks politikaya daha da yaklaştığını ifade etti. Bununla birlikte, ortodoks politikaya dönüşte atılabilecek yanlış adımların bankalar için temel risk olarak görüldüğünü de belirtti.

TCMB dün Nisan ayı finansal kesim dışındaki firmaların döviz varlık ve yükümlülüklerini açıkladı.

Verilere göre, bir önceki aya göre varlıklar 5,25 milyar dolar artarken, yükümlülükler 1,20 milyar dolar azaldı. Net döviz pozisyonu açığı Nisan ayında aylık bazda 6,5 milyar dolar azalarak 85,6 milyar dolara geriledi. Nisan ayındaki varlık dağılımının detayına bakıldığında; aylık bazda yurt içi bankalardaki mevduat ve yurt dışına doğrudan sermaye yatırımları sırasıyla 5,6 milyar dolar ve 391 milyon dolar artarken, ihracat alacakları ve menkul kıymetler sırasıyla 621 milyon dolar ve 98 milyon dolar azalarak varlıkları 5,25 milyar dolar artırmıştır. Yükümlülük dağılımının detayına bakıldığında; bir aylık bazda yurt dışından sağlanan nakdi krediler, ithalat borçları ve yurt içinden sağlanan nakdi krediler sırasıyla 933 milyon dolar, 208 milyon dolar ve 78 milyon dolar azalarak yükümlülükleri 1,20 milyar dolar azaltmıştır.

BDDK Mayıs ayı bankacılık sektörü verilerini yayımladı. Verilere göre, toplam krediler 9.237 milyar TL'ye, toplam mevduatlar 10.336 milyar TL'ye yükseldi. Net kümülatif karlılık ise 190,3 milyar TL'ye yükseldi. Geçen ay 144,7 milyar TL idi. Toplam aktifler ise 16.846 milyar TL seviyesinde oldu.

Yurt Dışı Haberler

OECD bölgesinde yıllık bazdaki enflasyon artışı oranı, Nisan 2023'teki %7,4'ten Mayıs 2023'te %6,5'e düşerek Aralık 2021'den bu yana en düşük seviyesine ulaştı. Nisan ve Mayıs 2023 arasında, Hollanda, Norveç ve İngiltere dışındaki tüm OECD ülkelerinde enflasyon düştü. OECD ülkeleri genelinde enflasyon oranları Kosta Rika, Yunanistan ve Danimarka'da %3'ün altında, Macaristan ve Türkiye'de ise %20'nin üzerinde seyretti. Önceki aylardaki eğilimini sürdüren çekirdek enflasyon, manşet enflasyondan çok daha yavaş bir hızda gerilerken, Nisan'daki %7,1'in ardından Mayıs 2023'te %6,9'a ulaştı. OECD bölgesinde enerji enflasyonu, Nisan ayındaki %0,7'den Mayıs ayında yıllık bazda %5,1 daralma yönünde oldu. Gıda enflasyonu

yavaşlamaya devam ederek Nisan'daki %12,1'den Mayıs 2023'te %11,0'e indi.

Çin'de bankalar yerel yönetim finansman kurumlarına verilerin kredilerin vadesini 25 yıla çıkardı ayrıca ilgili kredilerde geçici faiz ödeme desteğine de olanak tanıdı. Bankalar öncesinde 10 yıl vadeli krediler sağlıyordu.

Mizuho, Çin'in 2023 yılı ekonomik büyüme tahminini %5,8'den %5,5'e düşürdü. İndirime sebep olarak pandemi sonrası yeniden açılmanın ardından yurt içi ekonomik toparlanmanın, özellikle emlak sektöründe beklenenden daha yavaş gelişmesi gösterildi.

Şirket Haberleri

Alarko Holding (ALARK, Pozitif): Şirketin bağlı ortağı olan Alsera Jeotermal Tarım Gıda Sanayi ve Ticaret Anonim Şirketi tarafından; A.S. Organik Tarım Hayvancılık ve Sanayi Ticaret Limited Şirketi'nin sahibi bulunduğu Aydın ili, Buharkent ilçesinde bulunan 11.878,14 m²'lik tarla niteliğindeki taşınmazın, Denizli ili, Sarayköy ilçesinde bulunan 56.885,78 m²'lik ve 13.370,20 m²'lik sera niteliğindeki taşınmazları ve bunların üzerinde yer alan yaklaşık 950 mt derinliğindeki sıcak su kuyusu ve yaklaşık 100 mt derinliğindeki soğuk su kuyusu ile birlikte 58.500.000,00 TL bedel karşılığında satın alınmasına karar verildi.

| Hisse Verileri | | Piyasa Çarpanları | |
|-------------------------|----------|--------------------|--------|
| Hisse Kodu | ALARK | F/K | 2,8 |
| Cari Fiyat (TL) | 78,60 | FD/FAVÖK | 63,2 |
| 52H En Yüksek (TL) | 90,50 | FD/Satışlar | 4,1 |
| 52H En Düşük (TL) | 30,37 | PD/DD | 2,0 |
| Piyasa Değeri (mn TL) | 34.191,0 | Relatif Performans | |
| Piyasa Değeri (mn USD) | 1.324,0 | S1H | 0,2% |
| Halka Açıklık Oranı (%) | 26% | S1A | -2,4% |
| Endeks Payı (BIST100) | 0,6% | S3A | -4,7% |
| Temettü Verimi | 0,4% | S1Y | -2,5% |
| 3A Hacim (mn TL) | 420,4 | YB | -11,9% |

MLP Sağlık Hizmetleri (MPARK, Nötr): Şirket 3 Temmuz 2023 tarihinde pay başına 76,90 TL – 79,50 TL (ağırlıklı ortalama 79,20 TL) fiyat aralığından toplam 25.000 TL nominal değerli pay geri alımı gerçekleştirdi. Böylece, geri alınan payların şirket sermayesine olan oranı %6,2705'e ulaştı.

| Hisse Verileri | | Piyasa Çarpanları | |
|-------------------------|----------|--------------------|--------|
| Hisse Kodu | MPARK | F/K | 9,8 |
| Cari Fiyat (TL) | 79,45 | FD/FAVÖK | 7,1 |
| 52H En Yüksek (TL) | 92,80 | FD/Satışlar | 1,7 |
| 52H En Düşük (TL) | 32,58 | PD/DD | 8,9 |
| Piyasa Değeri (mn TL) | 16.528,6 | Relatif Performans | |
| Piyasa Değeri (mn USD) | 640,1 | S1H | -0,7% |
| Halka Açıklık Oranı (%) | 35% | S1A | 4,3% |
| Endeks Payı (BIST100) | 0,0% | S3A | -5,4% |
| Temettü Verimi | 0,0% | S1Y | -6,8% |
| 3A Hacim (mn TL) | 66,6 | YB | -21,1% |

Skor Kart: Şirketler ile ilgili Skor Kart'lara [buradan](#) ulaşabilirsiniz. Hisse senedine ilişkin güncel piyasa verilerinin yanı sıra, şirketin son 16 çeyreğine ilişkin önemli rasyo ve finansal verilerinin sunulduğu bir data setidir. Skor Kart ile bilanço dönemlerini takip edebilir, şirket bilançoları dahil tüm finansal verilere ulaşabilir ve güvenli yatırımın avantajlarından faydalanabilirsiniz.

Şirket Haberleri

Suwen Tekstil (SUWEN, Nötr): Şirket Haziran ayı içerisinde yurt içinde 2 mağaza açıldığını, deprem felaketi nedeniyle bugün itibariyle 4 mağazanın kapalı bulunduğunu açıkladı. Şirket 30 Haziran 2023 tarihi itibariyle; yurtdışında 163 (6'sı bayi), yurtdışında 9 (3'ü bayi) olmak üzere toplam 172 mağazasının bulunduğunu bildirdi.

| Hisse Verileri | | Piyasa Çarpanları | |
|-------------------------|---------|--------------------|--------|
| Hisse Kodu | SUWEN | F/K | 18,9 |
| Cari Fiyat (TL) | 60,80 | FD/FAVÖK | 10,6 |
| 52H En Yüksek (TL) | 75,00 | FD/Satışlar | 3,2 |
| 52H En Düşük (TL) | 18,25 | PD/DD | 9,9 |
| Piyasa Değeri (mn TL) | 3.404,8 | Relatif Performans | |
| Piyasa Değeri (mn USD) | 131,9 | S1H | 0,3% |
| Halka Açıklık Oranı (%) | 41% | S1A | -21,7% |
| Endeks Payı (BIST100) | 0,0% | S3A | -15,7% |
| Temettü Verimi | 0,7% | S1Y | 80,2% |
| 3A Hacim (mn TL) | 22,8 | YB | -28,1% |

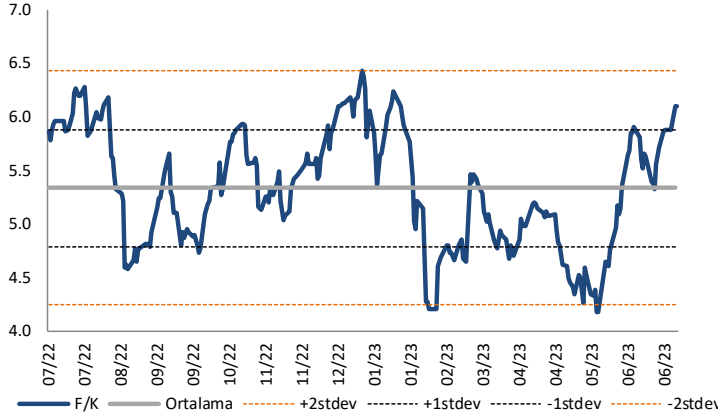
Meditera Tıbbi Malzeme (MEDTR, Nötr): Şirket, 09.01.2023 - 03.07.2023 tarihleri arasında toplam 1.306.019 TL nominal değerli hisseyi ortalama 31,34514 TL fiyat ile Borsa İstanbul'da (BİST) geri aldı. Hisse geri alım için ödenen toplam tutar 40.937.344,88 TL olup, 03.07.2023 tarihi itibariyle Şirketin sahip olduğu MEDTR paylarının Şirket sermayesine oranı %1,09749'dur.

| Hisse Verileri | | Piyasa Çarpanları | |
|-------------------------|---------|--------------------|--------|
| Hisse Kodu | MEDTR | F/K | 16,7 |
| Cari Fiyat (TL) | 39,04 | FD/FAVÖK | 17,7 |
| 52H En Yüksek (TL) | 45,94 | FD/Satışlar | 5,0 |
| 52H En Düşük (TL) | 17,91 | PD/DD | 5,3 |
| Piyasa Değeri (mn TL) | 4.645,8 | Relatif Performans | |
| Piyasa Değeri (mn USD) | 179,9 | S1H | 12,4% |
| Halka Açıklık Oranı (%) | 21% | S1A | 4,4% |
| Endeks Payı (BIST100) | 0,0% | S3A | 35,6% |
| Temettü Verimi | 2,9% | S1Y | -35,0% |
| 3A Hacim (mn TL) | 13,1 | YB | -7,1% |

Skor Kart: Şirketler ile ilgili Skor Kart'lara [buradan](#) ulaşabilirsiniz. Hisse senedine ilişkin güncel piyasa verilerinin yanı sıra, şirketin son 16 çeyreğine ilişkin önemli rasyo ve finansal verilerinin sunulduğu bir data setidir. Skor Kart ile bilanço dönemlerini takip edebilir, şirket bilançoları dahil tüm finansal verilere ulaşabilir ve güvenli yatırımın avantajlarından faydalanabilirsiniz.

Çarpanlar Bazında BIST

BIST 100 F/K (Cari)

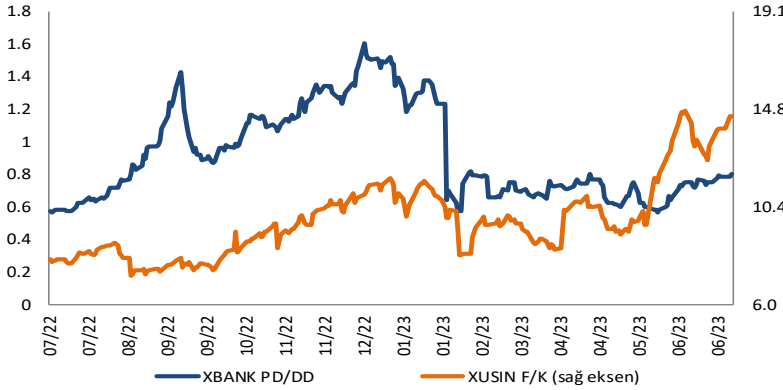


BIST100 F/K Çarpanı (Cari)

| | Son 3 Ay | Son 1 Yıl |
|-------------------|----------|-----------|
| Kapanış | | 6.09x |
| Minimum | 4.17x | 4.17x |
| Maksimum | 6.10x | 6.43x |
| Ortalama | 5.11x | 5.33x |
| Minimuma Uzaklık | 1.92x | 1.92x |
| Maksimuma Uzaklık | -0.01x | -0.33x |
| Performans | 22.3% | 4.0% |

Mevcut durumda, son üç aylık ortalama çarpan seviyesine %16; son bir yıllık ortalama çarpan seviyesine %12.5 yakınız.

XBANK PD/DD (Cari) / XUSIN F/K (Cari)

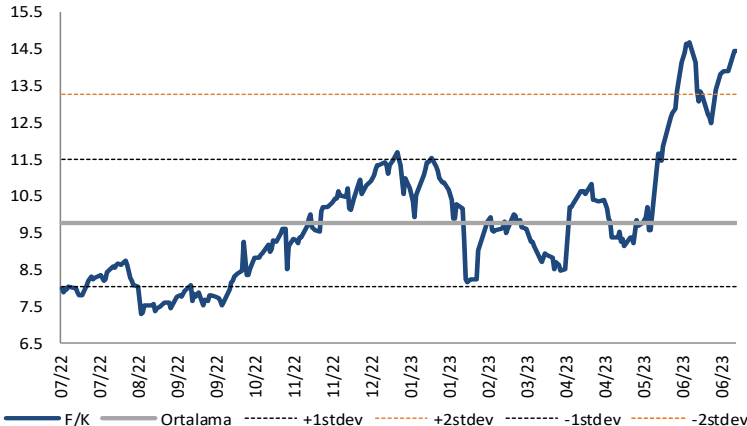


XBANK PD/DD Çarpanı (Cari)

| | Son 3 Ay | Son 1 Yıl |
|-------------------|----------|-----------|
| Kapanış | | 0.82x |
| Minimum | 0.57x | 0.57x |
| Maksimum | 0.82x | 1.61x |
| Ortalama | 0.71x | 0.92x |
| Minimuma Uzaklık | 0.26x | 0.26x |
| Maksimuma Uzaklık | 0.00x | -0.78x |
| Performans | 8.0% | 37.1% |

Mevcut durumda, son üç aylık ortalama çarpan seviyesine %14; son bir yıllık ortalama çarpan seviyesine %11.7 yakınız.

XUSIN F/K (Cari)



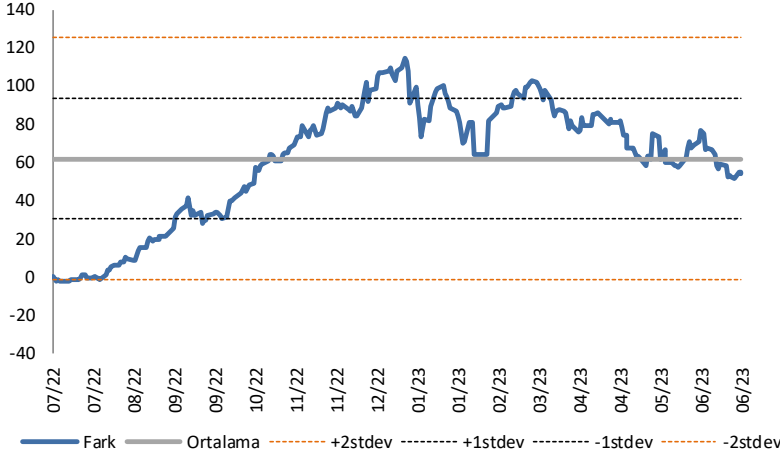
XUSIN F/K Çarpanı (Cari)

| | Son 3 Ay | Son 1 Yıl |
|-------------------|----------|-----------|
| Kapanış | | 14.45x |
| Minimum | 9.14x | 7.28x |
| Maksimum | 14.68x | 14.68x |
| Ortalama | 11.62x | 9.78x |
| Minimuma Uzaklık | 5.31x | 7.17x |
| Maksimuma Uzaklık | -0.22x | -0.22x |
| Performans | 49.2% | 58.3% |

Mevcut durumda, son üç aylık ortalama çarpan seviyesine %20; son bir yıllık ortalama çarpan seviyesine %32.3 yakınız.

BIST vs MSCI GOÜ Piyasa Göstergeleri

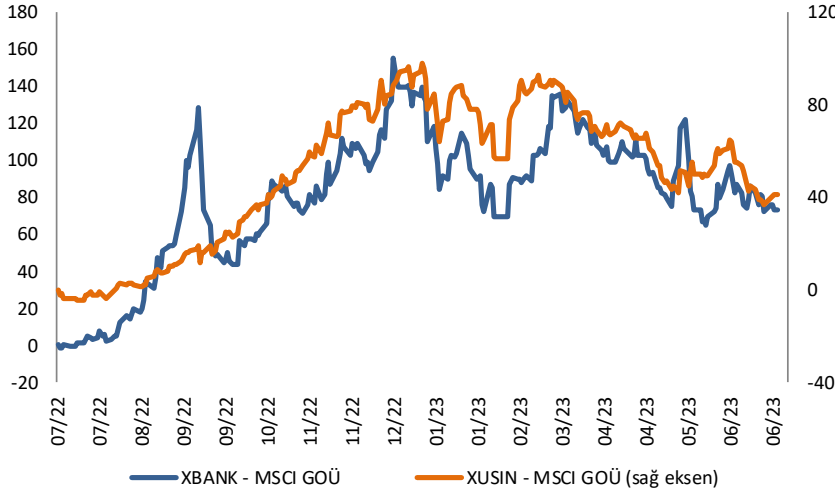
BIST100 - MSCI GOÜ

BIST 100 - MSCI GOÜ Endeksi Farkı
(Normalize Edilmiş)

| | Son 3 Ay | Son 1 Yıl |
|-------------------|----------|-----------|
| Kapanış | | 54.41 |
| Minimum | 51.4 | -2.3 |
| Maksimum | 86.0 | 114.9 |
| Ortalama | 67.7 | 62.0 |
| Minimuma Uzaklık | 3.0 | 56.7 |
| Maksimuma Uzaklık | -31.6 | -60.5 |
| Performans | -0.1% | -0.6% |

Mevcut durumda, son üç aylık ortalama seviyeye 13.3 puan; son bir yıllık ortalama seviyeye 7.6 puan yakınız.

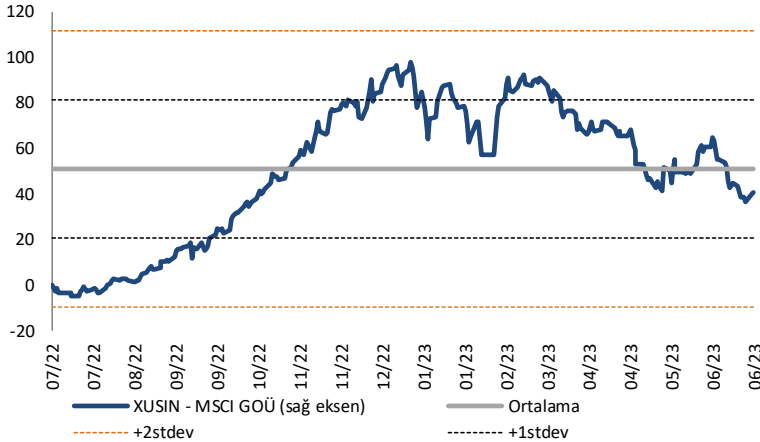
XBANK - MSCI GOÜ / XUSIN - MSCI GOÜ

XBANK - MSCI GOÜ Bankacılık Endeksi Farkı
(Normalize Edilmiş)

| | Son 3 Ay | Son 1 Yıl |
|-------------------|----------|-----------|
| Kapanış | | 0.0 |
| Minimum | 64.6 | -1.9 |
| Maksimum | 122.0 | 155.0 |
| Ortalama | 88.0 | 80.5 |
| Minimuma Uzaklık | -64.6 | 1.9 |
| Maksimuma Uzaklık | -122.0 | -155.0 |
| Performans | 2.6% | 2.6% |

Mevcut durumda, son üç aylık ortalama seviyeye 88 puan; son bir yıllık ortalama seviyeye 80.5 puan yakınız.

XUSIN - MSCI GOÜ Sanayi Endeksi

XUSIN - MSCI GOÜ Sanayi Endeksi Farkı
(Normalize Edilmiş)

| | Son 3 Ay | Son 1 Yıl |
|-------------------|----------|-----------|
| Kapanış | | 0.0 |
| Minimum | 36.7 | -4.4 |
| Maksimum | 71.9 | 98.2 |
| Ortalama | 54.3 | 51.2 |
| Minimuma Uzaklık | -36.7 | 4.4 |
| Maksimuma Uzaklık | -71.9 | -98.2 |
| Performans | -0.3% | 2.5% |

Mevcut durumda, son bir yıllık ortalama seviyeye 51.2 puan uzağız.

FONLABÜYÜSÜN TÜRKİYE'NİN KİTLE FONLAMA PLATFORMU



Geleceğe değer katan
girişim şirketlerine
bugünden ortak olun!



fonlabuyusun.com

| Haftalık Veri Takvimi | | | | | | |
|-----------------------|-------|--------------|--|------------|----------|--------|
| Tarih | TSİ | Ülke | Açıklanacak Veri | Dönemi | Beklenti | Önceki |
| 03 Temmuz | 02:50 | Japonya | Tankan Büyük İmalatçılar Endeksi | 2.Çeyrek | 3 | 1 |
| 03 Temmuz | 02:50 | Japonya | Tankan Büyük İmalat Dışı Endeksi | 2.Çeyrek | 22 | 20 |
| 03 Temmuz | 02:50 | Japonya | Tankan Büyük İmalatçılar Beklenti Endeksi | 2.Çeyrek | 4 | 3 |
| 03 Temmuz | 02:50 | Japonya | Tankan Büyük İmalat Dışı Beklenti Endeksi | 2.Çeyrek | 21 | 15 |
| 03 Temmuz | 02:50 | Japonya | Tankan Büyük Sermaye Harcamaları | 2.Çeyrek | %10.0 | %3.2 |
| 03 Temmuz | 02:50 | Japonya | Jibun Bank İmalat PMI (Final) | Haziran | - | 49.8 |
| 03 Temmuz | 04:45 | Çin | Caixin İmalat PMI | Haziran | 50.0 | 50.9 |
| 03 Temmuz | 04:45 | Çin | Caixin Hizmet PMI | Haziran | 56.2 | 57.1 |
| 03 Temmuz | 10:00 | Türkiye | S&P Global İmalat PMI | Haziran | - | 51.5 |
| 03 Temmuz | 10:55 | Almanya | HCOB İmalat PMI (Final) | Haziran | 41.0 | 41.0 |
| 03 Temmuz | 10:55 | Euro Bölgesi | HCOB İmalat PMI (Final) | Haziran | 43.6 | 43.6 |
| 03 Temmuz | 16:45 | ABD | S&P Global İmalat PMI (Final) | Haziran | 46.3 | 46.3 |
| 03 Temmuz | 17:00 | ABD | İnşaat Giderleri | Mayıs | %0.5 | %1.2 |
| 03 Temmuz | 17:00 | ABD | ISM İmalat Endeksi | Haziran | 47.2 | 46.9 |
| 03 Temmuz | 17:00 | ABD | ISM İmalat Ödenen Fiyatlar | Haziran | 44.0 | 44.2 |
| 03 Temmuz | 17:00 | ABD | ISM İstihdam Endeksi | Haziran | - | 51.4 |
| 03 Temmuz | 17:00 | ABD | ISM Yeni Sipariş Endeksi | Haziran | - | 42.6 |
| 04 Temmuz | 09:00 | Almanya | Dış Ticaret Dengesi (milyar euro) | Mayıs | 17.5 | 17.2 |
| 04 Temmuz | 09:00 | Almanya | İhracattaki Değişim (Aylık) | Mayıs | %0.5 | %1.4 |
| 04 Temmuz | 09:00 | Almanya | İthalattaki Değişim (Aylık) | Mayıs | -%0.2 | -%0.4 |
| 05 Temmuz | 03:30 | Japonya | Jibun Bank Hizmet PMI (Final) | Haziran | - | 54.2 |
| 05 Temmuz | 10:00 | Türkiye | TÜFE(Aylık) | Haziran | %3.64 | %0.04 |
| 05 Temmuz | 10:00 | Türkiye | Çekirdek TÜFE (Yıllık) | Haziran | - | %46.62 |
| 05 Temmuz | 10:00 | Türkiye | TÜFE (Yıllık) | Haziran | %37.88 | %39.59 |
| 05 Temmuz | 10:55 | Almanya | HCOB Hizmet PMI (Final) | Haziran | 54.1 | 54.1 |
| 05 Temmuz | 11:00 | Euro Bölgesi | HCOB Hizmet PMI (Final) | Haziran | 52.4 | 52.4 |
| 05 Temmuz | 12:00 | Euro Bölgesi | ÜFE(Aylık) | Mayıs | -%1.7 | -%3.2 |
| 05 Temmuz | 12:00 | Euro Bölgesi | ÜFE (Yıllık) | Mayıs | -%1.4 | %1.0 |
| 05 Temmuz | 14:00 | Euro Bölgesi | AMB Yetkilisi Villeroy'un Konuşması | | | |
| 05 Temmuz | 17:00 | ABD | Fabrika Siparişleri (Aylık) | Mayıs | %0.8 | %0.4 |
| 05 Temmuz | 17:00 | ABD | Dayanıklı Mal Siparişleri (Manşet, Aylık, Final) | Mayıs | %1.7 | %1.7 |
| 05 Temmuz | 19:25 | ABD | Dayanıklı Mal Siparişleri (Çekirdek, Aylık, Final) | Mayıs | - | %0.6 |
| 05 Temmuz | 21:00 | ABD | FOMC Toplantı Tutanaqları | | | |
| 06 Temmuz | 09:00 | Almanya | Fabrika Siparişleri (Aylık) | Mayıs | %1.2 | -%0.4 |
| 06 Temmuz | 09:00 | Almanya | Fabrika Siparişleri (Yıllık) | Mayıs | -%9.3 | -%9.9 |
| 06 Temmuz | 12:00 | Euro Bölgesi | Perakende Satışlar (Aylık) | Mayıs | %0.2 | %0.0 |
| 06 Temmuz | 12:00 | Euro Bölgesi | Perakende Satışlar (Yıllık) | Mayıs | -%2.7 | -%2.6 |
| 06 Temmuz | 15:15 | ABD | ADP Tarım Dışı İstihdam Değişikliği | Haziran | 240K | 278K |
| 06 Temmuz | 15:30 | ABD | Dış Ticaret Dengesi (milyar dolar) | Mayıs | -69.0 | -74.6 |
| 06 Temmuz | 15:30 | ABD | Haftalık İşsizlik Maaşı Başvuruları | 1 Temmuz | 245K | 239K |
| 06 Temmuz | 15:30 | ABD | Devam Eden Başvurular | 24 Haziran | 1740K | 1742K |
| 06 Temmuz | 16:45 | ABD | S&P Global Hizmet PMI (Final) | Haziran | 54.1 | 54.1 |
| 06 Temmuz | 17:00 | ABD | JOLTS Açık İş Pozisyonları Sayısı | Mayıs | 9968K | 10103K |
| 06 Temmuz | 17:00 | ABD | ISM Hizmet Endeksi | Haziran | 51.3 | 50.3 |
| 06 Temmuz | 17:00 | ABD | ISM Hizmet Ödenen Fiyatlar | Haziran | - | 56.2 |
| 06 Temmuz | 17:00 | ABD | ISM İstihdam Endeksi | Haziran | - | 49.2 |
| 06 Temmuz | 17:00 | ABD | ISM Yeni Sipariş Endeksi | Haziran | - | 52.9 |
| 07 Temmuz | 09:00 | Almanya | Sanayi Üretimi (Aylık) | Mayıs | %0.0 | %0.3 |
| 07 Temmuz | 09:00 | Almanya | Sanayi Üretimi (Yıllık) | Mayıs | %0.5 | %1.6 |
| 07 Temmuz | 15:30 | ABD | İşsizlik Oranı | Haziran | %3.6 | %3.7 |
| 07 Temmuz | 15:30 | ABD | Tarım Dışı İstihdam | Haziran | 200K | 339K |
| 07 Temmuz | 15:30 | ABD | İşgücüne Katılım Oranı | Haziran | %62.6 | %62.6 |
| 07 Temmuz | 15:30 | ABD | Ortalama Saatlik Kazançlar(Aylık) | Haziran | %0.3 | %0.3 |
| 07 Temmuz | 15:30 | ABD | Ortalama Saatlik Kazançlar (Yıllık) | Haziran | %4.2 | %4.3 |
| 07 Temmuz | 17:30 | Türkiye | Nakit Bütçe Dengesi (milyar TL) | Haziran | - | 169.8 |
| 07 Temmuz | 19:45 | Euro Bölgesi | AMB Başkanı Lagarde'ın Konuşması | | | |

Kaynak: Bloomberg, TCMB, TÜİK, HLY Araştırma, Foreks Türkiye



AKLIN YOLU AÖS

AÖS, Google Play ve App Store'da!
Geç kalmadan akıllı telefonunuza yükleyin.

Sonuç veren yatırım kararlarının
püf noktası, finans piyasalarını
doğru yorumlamaktır.
Kişisel finansal asistanınız
AÖS'le tanışın,
akıl odaklı öneriler sayesinde
yatırım deneyiminizi iyileştirin.



Halk Yatırım Araştırma



Halkyatirimarastirma@halkyatirim.com.tr



+90 216 285 09 00

Halk Yatırım Araştırma

| | | |
|---------------------|---|---|
| Banu KIVCI TOKALI | Araştırma Direktörü | BTokali@halkyatirim.com.tr +90 216 547 81 88 |
| İlknur TURHAN | Müdür Perakende, Cam, Çimento, GYO, Mobilya, Gıda | ITurhan@halkyatirim.com.tr +90 216 547 81 85 |
| Ayşegül BAYRAM | Uzman Strateji, Telekom, Madencilik, Savunma, Yazılım, Teknoloji, Enerji, Tarım, Mühendislik - Taahhüt | ABayram@halkyatirim.com.tr +90 216 547 87 30 |
| Özlem MUTCAN ELBAŞI | Uzman Makroekonomi, Bankacılık | Ozleme@halkyatirim.com.tr +90 216 547 81 70 |
| Emil ABDULLAYEV | Uzman Havacılık, Demir-Çelik, Petrol & Gaz, Organik Gıda & İçecek | EAbdullayev@halkyatirim.com.tr +90 216 547 87 24 |
| Yasin SARIHAN | Uzman Otomotiv, Dayanıklı Tüketim, Gıda & İçecek | YSarihan@halkyatirim.com.tr +90 216 547 87 26 |

ÇEKİNCE

Bu rapor ve yorumlardaki yazılar, bilgiler ve grafikler yalnızca bilgi edinilmesi amacıyla derlenmiştir. Burada yer alan yatırım bilgi, yorum ve tavsiyeleri yatırım danışmanlığı kapsamında değildir. Yatırım danışmanlığı hizmeti, yetkili kuruluşlar tarafından kişilerin risk ve getiri tercihleri dikkate alınarak kişiye özel, imzalanacak yatırım danışmanlığı sözleşmesi çerçevesinde sunulmaktadır. Burada yer alan yorum ve tavsiyeler ise genel niteliktedir. Bu tavsiyeler mali durumunuz ile risk ve getiri tercihlerinize uygun olmayabilir. Bu nedenle, sadece burada yer alan bilgilere dayanarak yatırım kararı verilmesi beklentilerinize uygun sonuçlar doğurmayabilir. Halk Yatırım, bu bilgilerin doğru, eksiksiz ve değişmez olduğunu garanti etmez, bilgi eksikliği ve yanlışlığından hiçbir şekilde sorumlu tutulamaz. Raporda yer alan ifadeler, hiçbir şekilde alış veya satış teklifi olarak değerlendirilemez. Halk Yatırım'ın rapordaki bilgiler dolayısıyla ortaya çıkabilecek doğrudan ve dolaylı kazanç ve zararlarla ilgili herhangi bir sorumluluğu yoktur. Bu ileti 05 Kasım 2014 tarih ve 29166 sayılı Resmi Gazetede yayınlanan ve 01 Mayıs 2015 tarihinde yürürlüğü giren "Elektronik Ticaretin Düzenlenmesi Hakkında" çıkan kanunun 2.Maddesi c bendinde belirtilen Ticari Elektronik ileti kapsamında değildir.

